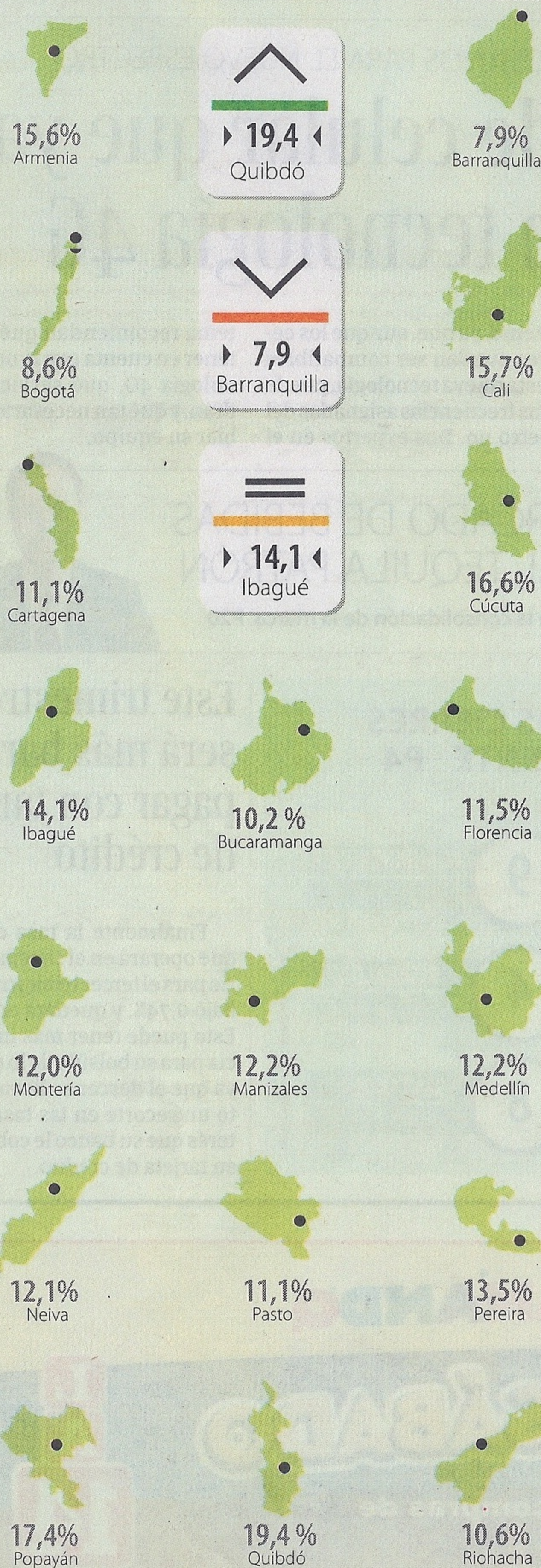


LABORAL. AGRICULTURA Y CONSTRUCCIÓN FUERON LAS QUE PERDIERON MÁS PUESTOS DE TRABAJO

Comercio llevó el desempleo a un dígito en mayo



Datos porcentuales / Marzo 2013 - Mayo 2013
DESEMPLEO POR CIUDADES



Fuente: Dane

BOGOTÁ La desocupación alcanzó un 9,4% en mayo, es decir, bajó con respecto al mismo periodo del año anterior cuando se ubicó en 10,7%, según el Departamento Administrativo Nacional de Estadística (Dane).

Los sectores que impulsaron la cifra fueron: comercio con 283.000 nuevos empleos (5,2%), convirtiéndose en el gran responsable de llevar el índice a un dígito, y actividades inmobiliarias con 131.000 trabajos (10,0%). Mientras que los más perjudicados fueron agricultura que perdió 200.000 puestos y la construcción con 107.000.

"El reto es mantenerlo en un dígito. Hay que esperar el dato de los próximos dos periodos para que sea una tendencia y no una golondrina en verano. Puede existir la sospecha de que este jalonando el empleo informal", aseguró José Stalin Rojas, investigador de la Universidad Nacional.

El número de desocupados en mayo llegó a 2,2 millones. Los ocupados subieron a 21,2 millones de personas, en comparación con el año anterior cuando la cifra estaba en 20,8 millones, en el mismo periodo. Además, las personas inactivas fueron 12,4 millones. En el trimestre móvil (marzo-mayo), las ciudades con mayor desempleo fueron Quibdó (19,4%), Popayán (17,4%) y Cúcuta (16,6%). Mientras que, las ciudades con menor cifra de desocupación fueron Barranquilla (7,9%), Bogotá (8,6%) y Bucaramanga (10,2%).

"Un desempleo como el que tiene Cali (15,7%) no permite que haya un desarrollo armónico de la economía, las razones obedecen a que la producción y las ventas en el Valle están cayendo más que el promedio nacional, debido al freno de la demanda interna. Mientras el Estado colombiano no resuelve el problema de pobreza del litoral pacífico, toda esta gente vendrá hacia Cali", aseguró Rodrigo Velasco, gerente de la Andi en el Valle del Cauca.

MARÍA ALEJANDRA SOLANO VARGAS
msolano@larepublica.com.co

ÍNDICE HISTÓRICO

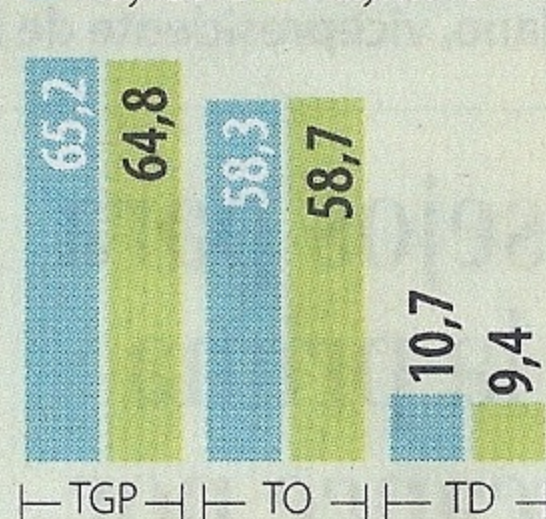
Tasa de Desocupación mayo 2008 - 2013 / Datos porcentuales



TASA GLOBAL DE PARTICIPACIÓN, OCUPACIÓN Y DESEMPLEO

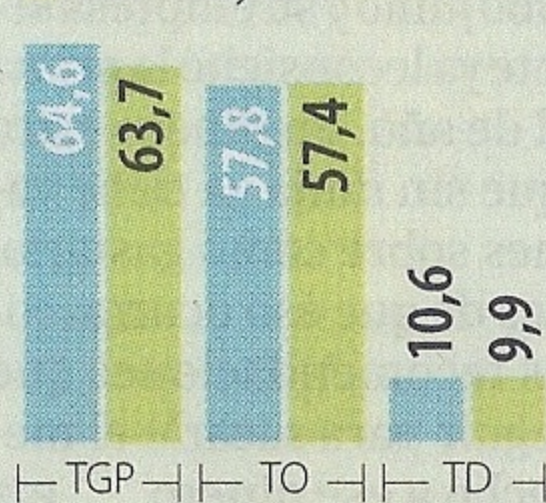
Total nacional
Datos porcentuales

Mensual
May. 2012 May. 2013



Trimestre móvil

Mar - May 2012
Mar - May 2013



TASA DE SUBEMPLEO SUBJETIVO Y OBJETIVO

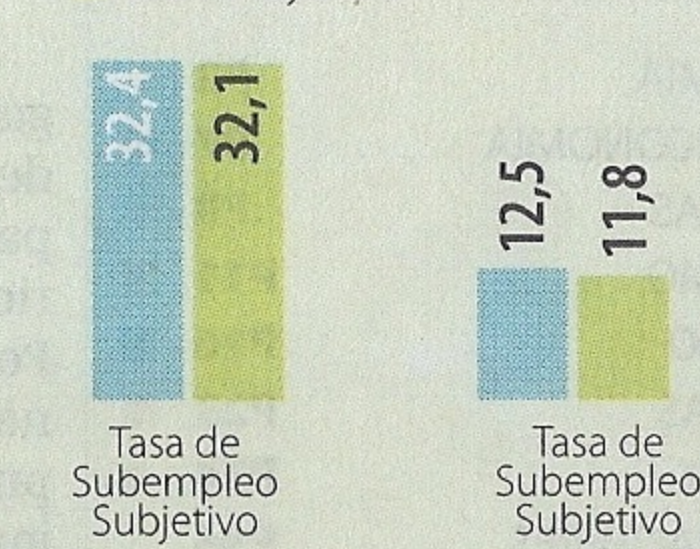
Total nacional
Datos porcentuales

Mensual
May. 2012 May. 2013



Trimestre móvil

Mar - May 2012
Mar - May 2013



JOSÉ STALIN ROJAS
INVESTIGADOR UNIVERSIDAD NACIONAL

"Hay que esperar los próximos periodos para que sea una tendencia y no una golondrina en verano. Puede existir la sospecha de que este jalonando el empleo informal".



JORGE BUSTAMANTE
DIRECTOR DEL DANE

"Hay una reacción en la parte de la industria, explicada por las tasas de interés y los programas del Gobierno. El sector de comercio y restaurante se está moviendo".



SÍGANOS EN:
www.larepublica.co
Para obtener más información acerca de los datos de desempleo.